


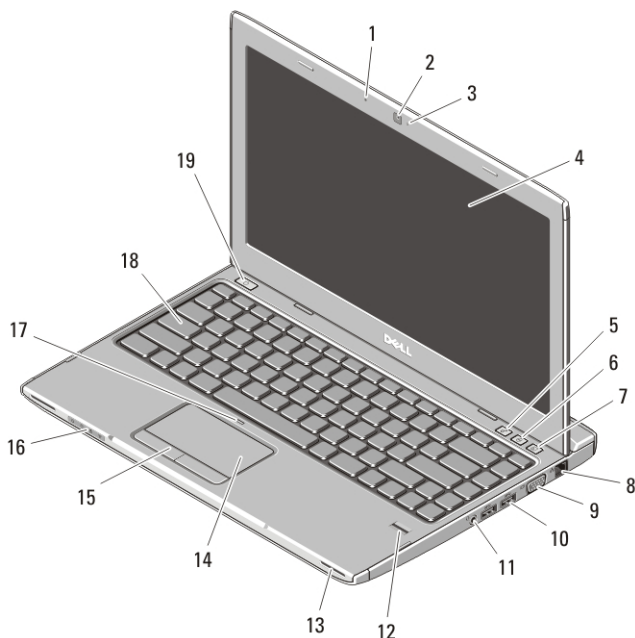
# Dell Vostro V131

## Informacije o podešavanju i karakteristikama

### O upozorenjima

 **UPOZORENJE: UPOZORENJE** ukazuje na moguću opasnost od oštećenja imovine, zadobijanja telesnih povreda ili smrti.

### Prednja i zadnja strana



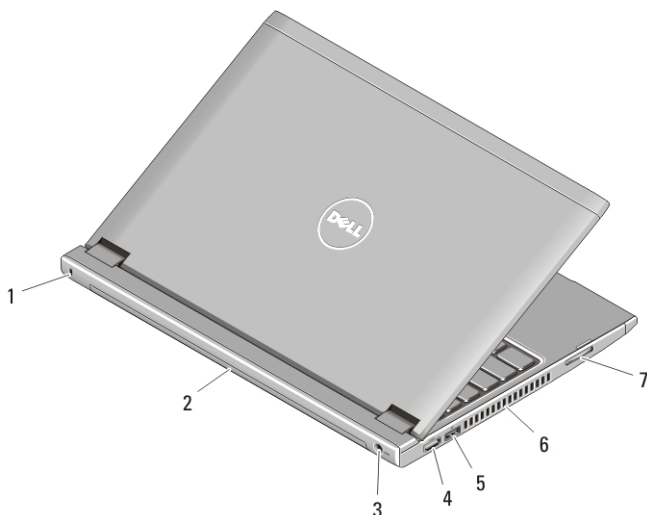
**Slika 1. Prikaz sa prednje strane**

- |                            |                                |
|----------------------------|--------------------------------|
| 1. mikrofon                | 5. Windows Mobility Center     |
| 2. kamera                  | 6. Dell Support Center         |
| 3. svetlo za status kamere | 7. Dell Instant Launch Manager |
| 4. displej                 | 8. mrežni konektor             |



Model sa regulacijom : P18S  
Tip sa regulacijom : P18S001  
2011 - 05

- |  |  |
|--|--|
| 9. VGA konektor                                  | 15. tasteri tačpeda (2)                  |
| 10. USB 3.0 konektori (2)                        | 16. svetla za status uređaja             |
| 11. kombinovani konektor za slušalice i mikrofon | 17. LED za onemogućen tačped             |
| 12. čitač otisaka prstiju                        | 18. tastatura                            |
| 13. zvučnici (2)                                 | 19. taster za uključivanje/isključivanje |
| 14. tačped                                       |  |



**Slika 2. Prikaz sa zadnje strane**

- |                          |   |
|--------------------------|---|
| 1. slot za zaštitni kabl | 5. USB 2.0 konektor sa funkcijom USB PowerShare |
| 2. baterija              | 6. otvori za ventilaciju                        |
| 3. konektor za napajanje | 7. čitač memorijske kartice                     |
| 4. HDMI konektor         |   |




**UPOZORENJE:** Nemojte blokirati ventilacione otvore, u njih gurati predmete, niti dozvoliti taloženje prašine u njima. Svoj Dell računar za vreme rada nemojte čuvati u slabo provetrenom okruženju, kao što je zatvorena torba. Ograničenje protoka vazduha može oštetiti računar ili uzrokovati požar. Računar uključuje ventilator kada se pregreje. Buka ventilatora je uobičajena i ne ukazuje na problem sa ventilatorom ili računarom.


## USB PowerShare


Funkcija USB PowerShare omogućava punjenje USB uređaja, čak i kada je računar uključen/isključen ili u režimu spavanja.


- Neki USB uređaji se možda neće puniti kada je računar isključen ili u režimu spavanja. U tim slučajevima, uključite računar da biste punili uređaj.
- Ako prilikom punjenja USB uređaja isključite računar, uređaj prestaje da se puni. Da biste nastavili sa punjenjem, iskopčajte USB uređaj i ponovo ga povežite.
- Funkcija USB PowerShare se automatski isključuje kada preostane samo 10% ukupnog radnog veka baterije.

## Brzo podešavanje

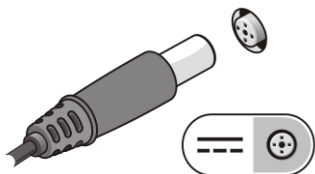
 **UPOZORENJE:** Pre nego što započnete bilo koji postupak u ovom odeljku, pročitajte bezbednosne informacije koje ste dobili uz računar. Dodatne informacije o najboljim postupcima potražite na [www.dell.com/regulatory\\_compliance](http://www.dell.com/regulatory_compliance).

 **UPOZORENJE:** AC adapter funkcioniše sa električnim utičnicama širom sveta. Međutim, električni konektori i produžni kablovi se razlikuju od zemlje do zemlje. Korišćenjem nekompatibilnog kabla ili nepravilnim povezivanjem kabla na produžni kabl ili utičnicu možete da uzrokuje požar ili oštećenje opreme.

 **OPREZ:** Kada odspajate kabl AC adaptera sa računara, uhvatite konektor a ne kabl, i čvrsto ali lagano povucite kako bi se izbeglo oštećenje kabla. Kada uvijate kabl AC adaptera, obavezno pratite ugao konektora AC adaptera kako bi se izbeglo oštećenje kabla.

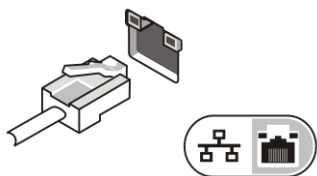
 **NAPOMENA:** Neki uređaji neće biti isporučeni ako ih niste naručili

1. Povežite AC adapter sa konektorom AC adaptera na računaru i sa električnom utičnicom.



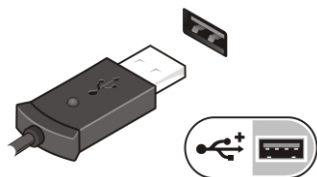
Slika 3. AC adapter

2. Povežite mrežni kabl (opcionarno).



**Slika 4. Mrežni konektor**

3. Povežite USB uređaje, kao što su miš ili tastatura (opcionalno).




**Slika 5. USB konektor**


4. Otvorite ekran računara i pritisnite taster za uključivanje/isključivanje da biste uključili računar.



**Slika 6. Taster za uključivanje/isključivanje**

-  **NAPOMENA:** Preporučuje se da vaš računar uključite i isključite najmanje jednom pre nego što instalirate bilo koje kartice ili povežete računar na priključnu stanicu ili drugi eksterni uređaj, kao što je štampač.

## Specifikacije

-  **NAPOMENA:** Ponuda se može razlikovati po regionima. Sledeće specifikacije su samo one koje se po zakonu moraju isporučivati sa računarom. Za dodatne informacije u vezi sa konfiguracijom računara, kliknite na **Start** → **Pomoć i podrška** i izaberite opciju za prikaz informacija o računaru.

---

## Informacije o sistemu

---

Čipset	Intel HM67 Express čipset
Procesor	<ul style="list-style-type: none"><li>• Intel Celeron</li><li>• Intel Core i3 series</li><li>• Intel Core i5 series</li></ul>

---

## Video

---

Tip videa	integrisan na matičnoj ploči
Magistrala podataka	integrisana video
Video kontroler:	
Intel Celeron	Intel HD Graphics
Intel i3, i5 i i7 series	Intel HD Graphics 3000

---

## Memorija

---

Konektor za memoriju	dva SODIMM slota
Kapacitet memorije	2 GB, 4 GB, 6 GB i 8 GB
Tip memorije	DDR3, 1333 MHz
Minimalna memorija	2 GB
Maksimalna memorija	8 GB

---

## Baterija

---

Tip	<ul style="list-style-type: none"><li>• litijum-jonska sa 4 ćelije (3,0 Ahr)</li><li>• litijum-jonska sa 6 ćelija (3,0 Ahr)</li></ul>
-----	---

Dimenzije:

Dubina:

    4 ćelije i 6 ćelija      48,64 mm (1,91 inča)

Visina:

    4 ćelije                    20,20 mm (0,80 inča)

    6 ćelija                    31,20 mm (1,23 inča)

Širina:

---

**Baterija**

---

4 ćelije i 6 ćelija	269,30 mm (10,60 inča)
Težina:	
4 ćelije	240,00 g (0,53 lb)
6 ćelija	340,00 g (0,75 lb)
Napon:	
4 ćelije	14,8 V
6 ćelija	11,1 V
Opseg temperatura:	
Operativna	0 °C do 35 °C (32 °F do 95 °F)
Neoperativna	-40 °C do 65 °C (-40 °F do 149 °F)
Coin-cell baterija	litijum-jonska 3 V CR2032

---

**AC adapter**

---

Tip	65 W
Ulazni napon	100 VAC do 240 VAC
Ulazna struja (maksimalna)	1,5 A, 1,6 A i 1,7 A
Ulazna frekvencija	50 Hz do 60 Hz
Izlazna struja	4,43 A (maksimalna pri impulsu od 4 sekunde), 3,34 A (neprekidna)
Nazivni izlazni napon	19,50 VDC (+/- 1,0 VDC)
Dimenzije:	
Visina	29 mm (1,14 inča)
Širina	46,5 mm (1,83 inča)
Dubina	107 mm (4,21 inča)
Opseg temperatura:	
Operativna	0 °C do 40 °C (32 °F do 104 °F)
Neoperativna	-40 °C do 70 °C (-40 °F do 158 °F)

---

**Fizičke karakteristike**

---

Visina (sa WLED panelom)	15,5 mm do 21 mm (0,61 inč do 0,83 inča)
--------------------------	--

---

**Fizičke karakteristike**

---

Širina	329,3 mm ( 12,96 inča)
Dubina	237,65 mm ( 9,35 inča)
Težina (minimalna)	1,72 kg (3,791 lb)

---

**Okruženje**

---

Temperatura:

Operativna	0 °C do 35 °C (32 °F do 95 °F)
Skladištenje	-40 °C do 65 °C (-40 °F do 149 °F)

Relativna vlažnost (maksimalna):

Operativna	10 % do 90 % (bez kondenzacije)
Skladištenje	5 % do 95 % (bez kondenzacije)

Nivo zagađenosti vazduha G1 ili niže, definisano od strane ISA-S71.04-1985

## Pronalaženje dodatnih informacija i izvora

Dodatne informacije o doleavedenim temama potražite u dokumentima u vezi sigurnosti i propisa koji su isporučeni uz računar i na web stranici za usklađenost sa propisima [www.dell.com/regulatory\\_compliance](http://www.dell.com/regulatory_compliance):

- Najbolji sigurnosni postupci
- Regulatorni sertifikati
- Ergonomija

Pogledajte [www.dell.com](http://www.dell.com) u vezi dodatnih informacija o:

- Garancija
- Odredbe i uslovi (SAD samo)
- Licencni ugovor sa krajnjim korisnikom

Informacije u ovoj brošuri podložne su promenama bez prethodne najave.

© 2011. Dell Inc. Sva prava zadržana.

Umnožavanje ovih materijala na bilo koji način bez prethodne pismene dozvole kompanije Dell Inc. je strogo zabranjeno.

Trgovačke oznake korišćene u ovom tekstu: Dell™, DELL logotip, Dell Precision™, Precision ON™, ExpressCharge™, Latitude™, Latitude ON™, OptiPlex™, Vostro™ i Wi-Fi Catcher™ su trgovačke oznake kompanije Dell Inc. Intel®, Pentium®, Xeon®, Core™, Atom™, Centrino® i Celeron® su registrovane trgovačke oznake ili trgovačke oznake kompanije Intel Corporation u SAD-u i drugim državama. AMD® je registrovana trgovačka oznaka i AMD Opteron™, AMD Phenom™, AMD Sempron™, AMD Athlon™, ATI Radeon™ i ATI FirePro™ su trgovačke oznake kompanije Advanced Micro Devices, Inc. Microsoft®, Windows®, MS-DOS®, Windows Vista®, Windows Vista start dugme i Office Outlook® su trgovačke oznake ili registrovane trgovačke oznake kompanije Microsoft Corporation u Sjedinjenim Državama i/ili drugim zemljama. Blu-ray Disc™ je trgovačka oznaka u vlasništvu kompanije Blu-ray Disc Association (BDA) i licencirana je za upotrebu na diskovima i plejerima. Bluetooth® oznaka je registrovana trgovačka oznaka u vlasništvu kompanije Bluetooth® SIG, Inc. i svako korišćenje takve oznake od strane kompanije Dell Inc. je na osnovu licence. Wi-Fi® je registrovana trgovačka oznaka kompanije Wireless Ethernet Compatibility Alliance, Inc.

Ostale trgovačke oznake i trgovački nazivi mogu se koristiti u ovom dokumentu da označe pravna lica vlasnike oznaka i naziva ili njihove proizvode. Dell Inc. se odriče bilo kakvih vlasničkih interesa za navedene trgovačke oznake i nazive, osim vlastitih.